



**INSTITUTO DE LA JUVENTUD DE TAMAULIPAS**  
**Estado Analítico del Ejercicio del Presupuesto de Egresos Detallado - LDF**  
**Clasificación por Objeto del Gasto (Capítulo y Concepto)**  
**Del 1 de Enero al 31 de Diciembre del 2020**  
**(PESOS)**





Concepto	Egresos					Subejercicio
	Aprobado	Ampliaciones/ (Reducciones)	Modificado	Devengado	Pagado	
<b>Gasto No Etiquetado</b>	<b>2,031,476</b>	<b>888,252</b>	<b>2,919,728</b>	<b>2,254,662</b>	<b>2,144,634</b>	<b>665,066</b>
<b>Servicios Personales</b>	<b>0</b>	<b>1,502,629</b>	<b>1,502,629</b>	<b>1,502,629</b>	<b>1,463,350</b>	<b>0</b>
Remuneraciones al Personal de Carácter Permanente	0	580,705	580,705	580,705	580,705	0
Remuneraciones al Personal de Carácter Transitorio	0	0	0	0	0	0
Remuneraciones Adicionales y Especiales	0	366,452	366,452	366,452	329,378	0
Seguridad Social	0	198,668	198,668	198,668	198,668	0
Otras Prestaciones Sociales y Económicas	0	319,828	319,828	319,828	317,623	0
Previsiones	0	0	0	0	0	0
Pago de Estímulos a Servidores Públicos	0	36,976	36,976	36,976	36,976	0
<b>Materiales y Suministros</b>	<b>219,857</b>	<b>60,117</b>	<b>159,740</b>	<b>137,700</b>	<b>137,700</b>	<b>22,040</b>
Materiales de Administración, Emisión de Documentos y Artículos Of.	32,327	6,580	38,907	35,114	35,114	3,793
Alimentos y Utensilios	1,000	2,064	3,064	3,064	3,064	0
Materias Primas y Materiales de Producción y Comercialización	0	0	0	0	0	0
Materiales y Artículos de Construcción y de Reparación	0	0	0	0	0	0
Productos Químicos, Farmacéuticos y de Laboratorio	0	0	0	0	0	0
Combustibles, Lubricantes y Aditivos	182,206	-71,884	110,322	97,612	97,612	12,710
Vestuario, Blancos, Prendas de Protección y Artículos Deportivos	0	494	494	494	494	0
Materiales y Suministros Para Seguridad	0	0	0	0	0	0
Herramientas, Refacciones y Accesorios Menores	4,324	2,629	6,953	1,416	1,416	5,537
<b>Servicios Generales</b>	<b>1,788,989</b>	<b>-565,820</b>	<b>1,223,169</b>	<b>580,143</b>	<b>509,394</b>	<b>643,026</b>
Servicios Básicos	12,000	0	12,000	0	0	12,000
Servicios de Arrendamiento	121,800	-20,880	100,920	81,780	50,460	19,140
Servicios Profesionales, Científicos, Técnicos y Otros Servicios	121,992	0	121,992	40,800	40,800	81,192
Servicios Financieros, Bancarios y Comerciales	35,296	9,654	44,950	42,264	42,257	2,686
Servicios de Instalación, Reparación, Mantenimiento y Conservación	66,600	0	66,600	37,993	37,993	28,607
Servicios de Comunicación Social y Publicidad	0	0	0	0	0	0
Servicios de Traslado y Viáticos	610,000	-486,624	123,376	22,805	22,805	100,571
Servicios Oficiales	536,301	-108,781	427,520	73,067	69,617	354,453
Otros Servicios Generales	285,000	40,811	325,811	281,434	245,462	44,377
<b>Transferencias, Asignaciones, Subsidios y Otras Ayudas</b>	<b>22,630</b>	<b>11,560</b>	<b>34,190</b>	<b>34,190</b>	<b>34,190</b>	<b>0</b>
Transferencias Internas y Asignaciones al Sector Público	0	0	0	0	0	0
Transferencias al Resto del Sector Público	0	0	0	0	0	0
Subsidios y Subvenciones	0	0	0	0	0	0
Ayudas Sociales	22,630	11,560	34,190	34,190	34,190	0
Pensiones y Jubilaciones	0	0	0	0	0	0
Transferencias a Fidelcomisos, Mandatos y Otros Análogos	0	0	0	0	0	0
Transferencias a la Seguridad Social	0	0	0	0	0	0
Donativos	0	0	0	0	0	0
Transferencias al Exterior	0	0	0	0	0	0
<b>Bienes Muebles, Inmuebles e Intangibles</b>	<b>0</b>	<b>0</b>	<b>0</b>	<b>0</b>	<b>0</b>	<b>0</b>
Mobiliario y Equipo de Administración	0	0	0	0	0	0
Mobiliario y Equipo Educativo y Recreativo	0	0	0	0	0	0
Equipo e Instrumental Médico y de Laboratorio	0	0	0	0	0	0
Vehículos y Equipo de Transporte	0	0	0	0	0	0
Equipo de Defensa y Seguridad	0	0	0	0	0	0
Maquinaria, Otros Equipos y Herramientas	0	0	0	0	0	0
Activos Biológicos	0	0	0	0	0	0
Bienes Inmuebles	0	0	0	0	0	0
Activos Intangibles	0	0	0	0	0	0
<b>Inversión Pública</b>	<b>0</b>	<b>0</b>	<b>0</b>	<b>0</b>	<b>0</b>	<b>0</b>
Obra Pública en Bienes de Dominio Público	0	0	0	0	0	0
Obra Pública en Bienes Propios	0	0	0	0	0	0
Proyectos Productivos y Acciones de Fomento	0	0	0	0	0	0
<b>Inversiones Financieras y Otras Provisiones</b>	<b>0</b>	<b>0</b>	<b>0</b>	<b>0</b>	<b>0</b>	<b>0</b>
Inversiones Para el Fomento de Actividades Productivas	0	0	0	0	0	0
Acciones y Participaciones de Capital	0	0	0	0	0	0
Compra de Títulos y Valores	0	0	0	0	0	0



**INSTITUTO DE LA JUVENTUD DE TAMAULIPAS**  
**Estado Analítico del Ejercicio del Presupuesto de Egresos Detallado - LDF**  
**Clasificación por Objeto del Gasto (Capítulo y Concepto)**  
**Del 1 de Enero al 31 de Diciembre del 2020**  
**(PESOS)**



Concepto	Egresos					Subejercicio
	Aprobado	Ampliaciones/ (Reducciones)	Modificado	Devengado	Pagado	
Concesión de Préstamos	0	0	0	0	0	0
Inversiones en Fideicomisos, Mandatos y Otros Análogos	0	0	0	0	0	0
Fideicomiso de Desastres Naturales (Informativo)	0	0	0	0	0	0
Otras Inversiones Financieras	0	0	0	0	0	0
Provisiones para Contingencias y Otras Erogaciones Especiales	0	0	0	0	0	0
<b>Participaciones y Aportaciones</b>	<b>0</b>	<b>0</b>	<b>0</b>	<b>0</b>	<b>0</b>	<b>0</b>
Participaciones	0	0	0	0	0	0
Aportaciones	0	0	0	0	0	0
Convenios	0	0	0	0	0	0
<b>Deuda Pública</b>	<b>0</b>	<b>0</b>	<b>0</b>	<b>0</b>	<b>0</b>	<b>0</b>
Amortización de la Deuda Pública	0	0	0	0	0	0
Intereses de la Deuda Pública	0	0	0	0	0	0
Comisiones de la Deuda Pública	0	0	0	0	0	0
Gastos de la Deuda Pública	0	0	0	0	0	0
Costo por Coberturas	0	0	0	0	0	0
Apoyos Financieros	0	0	0	0	0	0
Adeudos de Ejercicios Fiscales Anteriores (ADEFAS)	0	0	0	0	0	0
<b>Gasto Etiquetado</b>	<b>16,429,606</b>	<b>-8,214,531</b>	<b>8,215,075</b>	<b>8,103,130</b>	<b>8,046,350</b>	<b>111,945</b>
<b>Servicios Personales</b>	<b>12,229,606</b>	<b>-4,177,811</b>	<b>8,051,795</b>	<b>8,004,906</b>	<b>7,996,526</b>	<b>46,889</b>
Remuneraciones al Personal de Carácter Permanente	3,427,294	-1,177,003	2,250,291	2,203,402	2,203,402	46,889
Remuneraciones al Personal de Carácter Transitorio	0	0	0	0	0	0
Remuneraciones Adicionales y Especiales	5,448,312	-1,752,242	3,696,070	3,696,070	3,696,070	0
Seguridad Social	1,238,000	-482,560	755,440	755,440	755,440	0
Otras Prestaciones Sociales y Económicas	1,877,200	-678,096	1,199,104	1,199,104	1,190,724	0
Previsiones	0	0	0	0	0	0
Pago de Estímulos a Servidores Públicos	238,800	-87,910	150,890	150,890	150,890	0
<b>Materiales y Suministros</b>	<b>0</b>	<b>0</b>	<b>0</b>	<b>0</b>	<b>0</b>	<b>0</b>
Materiales de Administración, Emisión de Documentos y Artículos Of.	0	0	0	0	0	0
Alimentos y Utensilios	0	0	0	0	0	0
Materias Primas y Materiales de Producción y Comercialización	0	0	0	0	0	0
Materiales y Artículos de Construcción y de Reparación	0	0	0	0	0	0
Productos Químicos, Farmacéuticos y de Laboratorio	0	0	0	0	0	0
Combustibles, Lubricantes y Aditivos	0	0	0	0	0	0
Vestuario, Blancos, Prendas de Protección y Artículos Deportivos	0	0	0	0	0	0
Materiales y Suministros Para Seguridad	0	0	0	0	0	0
Herramientas, Refacciones y Accesorios Menores	0	0	0	0	0	0
<b>Servicios Generales</b>	<b>2,811,800</b>	<b>-2,740,920</b>	<b>70,880</b>	<b>49,824</b>	<b>49,824</b>	<b>21,056</b>
Servicios Básicos	0	0	0	0	0	0
Servicios de Arrendamiento	0	20,880	20,880	6,960	6,960	13,920
Servicios Profesionales, Científicos, Técnicos y Otros Servicios	300,000	-300,000	0	0	0	0
Servicios Financieros, Bancarios y Comerciales	0	0	0	0	0	0
Servicios de Instalación, Reparación, Mantenimiento y Conservación	0	0	0	0	0	0
Servicios de Comunicación Social y Publicidad	0	0	0	0	0	0
Servicios de Traslado y Viáticos	290,000	-290,000	0	0	0	0
Servicios Oficiales	2,221,800	-2,221,800	0	0	0	0
Otros Servicios Generales	0	50,000	50,000	42,864	42,864	7,136
<b>Transferencias, Asignaciones, Subsidios y Otras Ayudas</b>	<b>1,388,200</b>	<b>-1,295,800</b>	<b>92,400</b>	<b>48,400</b>	<b>0</b>	<b>44,000</b>
Transferencias Internas y Asignaciones al Sector Público	0	0	0	0	0	0
Transferencias al Resto del Sector Público	0	0	0	0	0	0
Subsidios y Subvenciones	0	0	0	0	0	0
Ayudas Sociales	1,388,200	-1,295,800	92,400	48,400	0	44,000
Pensiones y Jubilaciones	0	0	0	0	0	0
Transferencias a Fideicomisos, Mandatos y Otros Análogos	0	0	0	0	0	0
Transferencias a la Seguridad Social	0	0	0	0	0	0
Donativos	0	0	0	0	0	0
Transferencias al Exterior	0	0	0	0	0	0








**INSTITUTO DE LA JUVENTUD DE TAMAULIPAS**  
**Estado Analítico del Ejercicio del Presupuesto de Egresos Detallado - LDF**  
**Clasificación por Objeto del Gasto (Capítulo y Concepto)**  
**Del 1 de Enero al 31 de Diciembre del 2020**  
**(PESOS)**



Concepto	Egresos					Subejercicio
	Aprobado	Ampliaciones/ (Reducciones)	Modificado	Devengado	Pagado	
<b>Bienes Muebles, Inmuebles e Intangibles</b>	0	0	0	0	0	0
Mobiliario y Equipo de Administración	0	0	0	0	0	0
Mobiliario y Equipo Educativo y Recreativo	0	0	0	0	0	0
Equipo e Instrumental Médico y de Laboratorio	0	0	0	0	0	0
Vehículos y Equipo de Transporte	0	0	0	0	0	0
Equipo de Defensa y Seguridad	0	0	0	0	0	0
Maquinaria, Otros Equipos y Herramientas	0	0	0	0	0	0
Activos Biológicos	0	0	0	0	0	0
Bienes Inmuebles	0	0	0	0	0	0
Activos Intangibles	0	0	0	0	0	0
<b>Inversión Pública</b>	0	0	0	0	0	0
Obra Pública en Bienes de Dominio Público	0	0	0	0	0	0
Obra Pública en Bienes Propios	0	0	0	0	0	0
Proyectos Productivos y Acciones de Fomento	0	0	0	0	0	0
<b>Inversiones Financieras y Otras Provisiones</b>	0	0	0	0	0	0
Inversiones Para el Fomento de Actividades Productivas	0	0	0	0	0	0
Acciones y Participaciones de Capital	0	0	0	0	0	0
Compra de Títulos y Valores	0	0	0	0	0	0
Concesión de Préstamos	0	0	0	0	0	0
Inversiones en Fideicomisos, Mandatos y Otros Análogos	0	0	0	0	0	0
Fideicomiso de Desastres Naturales ( <i>Informativo</i> )	0	0	0	0	0	0
Otras Inversiones Financieras	0	0	0	0	0	0
Provisiones para Contingencias y Otras Erogaciones Especiales	0	0	0	0	0	0
<b>Participaciones y Aportaciones</b>	0	0	0	0	0	0
Participaciones	0	0	0	0	0	0
Aportaciones	0	0	0	0	0	0
Convenios	0	0	0	0	0	0
<b>Deuda Pública</b>	0	0	0	0	0	0
Amortización de la Deuda Pública	0	0	0	0	0	0
Intereses de la Deuda Pública	0	0	0	0	0	0
Comisiones de la Deuda Pública	0	0	0	0	0	0
Gastos de la Deuda Pública	0	0	0	0	0	0
Costo por Coberturas	0	0	0	0	0	0
Apoyos Financieros	0	0	0	0	0	0
Adeudos de Ejercicios Fiscales Anteriores (ADEFAS)	0	0	0	0	0	0
<b>Total de Egresos</b>	<b>18,461,082</b>	<b>-7,326,279</b>	<b>11,134,803</b>	<b>10,357,792</b>	<b>10,190,984</b>	<b>777,011</b>

  
 Ing. Angel de Jesús Covarrubias Villaverde  
 Director General



  
 Lic. Karla Vanessa Guzmán Contreras  
 Directora de Administración

